



PRECIOS EQUIPOS A/A INSTALADORES COLUMNA PARED 2018. R-410^a



MARCA	MODELO	POTENCIA Frío (kW) Calor	CONEX.FRIG.	CATEG.ENRT. dB. Baja vel.	MED.INTER. -EXTER. - CONEXIONADO <i>UNID. INTERIOR - UNID. EXTERIOR</i>	PRECIO 10/1 I/I
giatsu	GIA-FS-024ATH	7,0 7,6	1/4" - 5/8"	FRIO A+ CALOR A+	500x1700x315 ----- 845x702x363	1.715/1.795 €
giatsu	GIA-FST3-48A8(380v)	12,0 13,6	3/8" - 5/8"	FRIO A+ CALOR A+	580x1870x400 ----- 1107x1100x440	2268 / 2156 €
giatsu	GIA-DT3-60L01 (380v)	15,5 18,9	3/8" - 5/8"	FRIO A+ CALOR A+	1340x350x750 - 1085x1365x427	

MARCA	MODELO	POTENCIA	CONEX.FRIG.	CATEG.ENRT. dB. Baja vel.	MED.INTER. -EXTER. - CONEXIONADO	PRECIO 10/1 I/I
	KPV-140DVN10	14KW- 16.5KW	1/4" - 5/8"	FRIO A+ CALOR A+		2550/2684€
	KPV-140DTN10	14KW- 16.5KW	3/8" - 5/8"	FRIO A+ CALOR A+		2550/2684€
	KPV-160DTN10	16KW- 17.9KW	3/8" - 5/8"	FRIO A+ CALOR A+		2885/3040€



PRECIOS A/A INSTALADORES COND.CENTRIFUGAS 2018. R-410^a



CENTRIFUGA

SUELO TECHO

MARCA	MODELO	POTENCIA	CONEX.FRIG.	CATEG.ENRT. dB. Baja vel.	MED.INTER. -EXTER. - CONEXIONADO	PRECIO 10/1 I/I
	KPCC-140DTN10	14KW- 16.5KW	3/8-5/8		1394/568/783 EXT.- 2100/1800/1400	3926/4135€
	KPCC-160DTN10	16KW- 17.9KW	3/8-5/8		1394/568/783 EXT.- 2250/1660/1280	4118/4335€



CASSETTE

MARCA	MODELO	POTENCIA	CONEX.FRIG.	CATEG.ENRT. dB. Baja vel.	MED.INTER. -EXTER. - CONEXIONADO	PRECIO 10/1 I/I
	KCISC-140DTN10	14KW- 16.5KW	3/8-5/8		1394/568/783 EXT.- INT.840/287/840	4044/4257€
	KCISC-160DTN10	16KW- 17.9KW	3/8-5/8		1394/568/783 EXT.- INT.840/287/840	4275/4500€





CONDUCTO

MARCA	MODELO	POTENCIA	CONEX.FRIG.	CATEG.ENRT. dB. Baja vel.	MED.INTER. -EXTER. - CONEXIONADO	PRECIO 10/1 I/I
	KPDC-140DTN10	14KW- 16.5KW	3/8-5/8		1394/568/783 EXT.- INT. 1200/300/865	3855/4060
	KPDC-160DTN10	16KW- 17.9KW	3/8-5/8		1394/568/783 EXT.- INT. 1200/300/865	4070/4285€




COLUMNA

MARCA	MODELO	POTENCIA	CONEX.FRIG.	CATEG.ENRT. dB. Baja vel.	MED.INTER. -EXTER. - <i>CONEXIONADO</i>	PRECIO 10/1 I/I
 Kaysun	KPDC-140DTN10	14KW- 16.5KW	3/8-5/8		1394/568/783 EXT.- INT. 1925/390/610	4062/4276€
 Kaysun	KPDC-160DTN10	16KW- 17.9KW	3/8-5/8		1394/568/783 EXT.- INT. 1925/390/610	4420/4655€



PRECIOS A/A INSTAL. ALTAS POTENCIAS CONDUCTOS 2018. R-410^a



MARCA	MODELO	POTENCIA	CONEX.FRIG.	CATEG.ENRT. dB. Baja vel.	MED.INTER. -EXTER. -CONEXIONADO	PRECIO 5/1 I/I
giatsu	GIA-DT3-200IX48	20KW.	3/8" - 3/4"	380-415~/3/50	1356x470x763 1120x1558x528	3.358€ / 3.535 €
giatsu	GIA-DT3-250IX48	25KW	3/8" - 3/4"	380-415~/3/50	1356x470x763 1120x1558x528	3.595€ / 3.785 €
giatsu	GIA-DT3-400IX48	40KW	3/8" - 1"	380-415~/3/50	1470x512x775 1120x1558x528	6.435€ / 6.775 €
MARCA	MODELO	POTENCIA	CONEX.FRIG.	CATEG.ENRT. dB. Baja vel.	MED.INTER. -EXTER. -CONEXIONADO	PRECIO 10/1 I/I
giatsu	GIAC280IX41T3	28KW	3/8" - 1"	380-415~/3/50	1470x512x775 1120x1558x528	3.775€ / 3.934 €
giatsu	GIAC400IX41T3	40KW	1/2" - 7/8"	380-415~/3/50	1970x668x859 1360x1650x540	8.053€ / 8.476 €
giatsu	GIAC450IX41T3	45KW	1/2" - 1"	380-415~/3/50	1970x668x859 1460x1650x540	8.760€ / 9.222 €
giatsu	GIAC560IX41T3	45KW	5/8" - 1/8"	380-415~/3/50	1970x668x859 1340x1635x790	12.609€ / 13.273 €

MARCA	MODELO	POTENCIA	CONEX.FRIG.	CATEG.ENRT. dB. Baja vel.	MED.INTER. -EXTER. -CONEXIONADO	PRECIO 10/1 I/I
DAIKIN	ADEQS35C	2.924FGR. 3.195KCL.	1/4 - 3/8	A+ / A+ --- 35 / 29	245 x 800 x 700- 550 x 765 x 285	
DAIKIN	ADEQS50C	4.300FG- 5.074KCL	1/4 - 1/2	A+ / A+ --- 35 / 29	245 x 800 x 700 - 735 x 825 x 300	
DAIKIN	ADEQS60C	4.902FG- 5.350KCL	1/4 - 1/2	A+ / A+ --- 30 / 25	245 x 1000 x 700 - 735 x 825 x 300	
DAIKIN	ADEQS71C		3/8 - 5/8	A / A --- 30 / 25	245 x 1000 x 700 - 735 x 825 x 300	
DAIKIN						