






















PRECIOS EQUIPOS A/A INSTALADORES SPLIT PARED 2018. R-410^a



MARCA IN 	MODELO	POTENCIA	CONX.FRIG.	CATEG.ENRT. dB. Baja vel.	MED.INTER. -EXTER. - CONEXIONADO	PRECIO 10/1 I/I
	CH-S09FTXQ	2,50 KW- 2150FG	¼-3/8	(A++) / (A+++) dB.23 / 26 / 35 / 38	INT.275 x 790 x 200. EXT. 540 x 776 x 320	310€///325€
	CH-S12FTXQ	3,15 KW- 2709FG	¼-3/8	(A++) / (A+++) dB.24 / 28 / 37 / 40	INT.275 x 790 x 200. EXT. 596 x 842 x 320	320€///338€
	CH-S18FTXQ	5,00 KW- 4400FG	¼-3/8	(A++) / (A+++) dB.28 / 33 / 39 / 44	INT.300 x 970 x 224. EXT. 596 x 842 x 320	625€///685€
	CH-S24FTXQ	6,7 KW - 5700FG	¼-5/8	(A++) / (A+++) dB.30 / 33 / 40 / 45	INT.325 x 1078x 246EXT. 700 x 963 x 396	820€///863€

MARCA	MODELO	POTENCIA	CONX.FRIG	CATEG.ENRT. dB. Baja vel.	MED.INTER. -EXTER. - CONEXIONADO	PRECIO 10/1 I/I
	ARYAL S1 10	2,50 KW- 2150FG	¼-3/8			315€///332€
	ARYAL S1 12	3,15 KW- 2709FG	¼-3/8			335€///355€
	ARYAL S1 18	5,00 KW- 4400FG	¼-1/ 2			565€///600€
	ARYAL S1 24	7,10 KW- 6000FG				785€///835€
						44€ I/I

MARCA	MODELO	POTENCIA	CONEX.FRIG.	CATEG.ENRT. dB. Baja vel.	MED.INTER. -EXTER. - CONEXIONADO	PRECIO 10/1 I/I
	GIA-S09AR	2,60 KW- 2200FG	¼-3/8	4,2 (A+) / 5,5 (A+++) dB. 46	INT.715x285x194 EXT.770x555x300	312€///328€
	GIA-S12AR	3,16 KW- 2809FG	¼-3/8	4,2 (A+) / 5,5 (A+++) dB. 48	INT.805x285x194 EXT.770x555x300	327€///344€
	GIA-S18AR	5,30 KW- 4558FG	¼-1/2	4,2 (A+) / 5,5 (A+++) 50	INT.957x302x213 EXT.800x554x333	625€///735€
	GIA-S21AR	6 KW- 5200FG	¼- 5/8		INT1040x327X220 EXT.845x702x363	775€///816€
	GIA-S24AR	7,00 KW- 6020FG	3/8-5/8	4,2 (A+) / 5,5 (A+++) 51	INT.1040x327X220 EXT.845x702x363	830€///875€

MARCA	MODELO	POTENCIA	CONEX.FRIG.	CATEG.ENRT. dB. Baja vel.	MED.INTER. -EXTER. - CONEXIONADO	PRECIO 10/1 I/I
	KAY-CF26 DN7	2,66Kw - 2250fg	1/ 4- 3/ 8	A++ 50 DB	ALxANxFD. 715/285/194- EXTERIOR 770/555/300	312€///328€
	KAY-CF35 DN7	3,53Kw- 3000fg	1/ 4- 3/ 8	A++ 52 DB	ALxANxFD. 805/285/194- EXTERIOR770/555/300	328€///345€
	KAY-CF52 DN7	5,31Kw- 4500fg	1/ 4- 1/ 2	A++ 53 DB	ALxANxFD. 957/302/213- EXTERIOR800/554/333	625€///735€
	KAY-CF 71DN7	6,32Kw- 6000fg	1/ 4- 5/ 8	A++ 55DB		795€///840€



PRECIOS EQUIPOS A/A INSTALADORES SPLIT PARED 2018. R-410^a



MARCA	MODELO	POTENCIA	CONEX.FRIG.	CATEG.ENRT. dB. Baja vel.	MED.INTER. -EXTER. - CONEXIONADO	PRECIO 10/1 I/I
	2018	2250fg		FR.A++ CALOR A+ dB		325€///342€
	2018	3000fg		FR.A++ CALOR A+ dB		355€///373€
	2018	4500fg		FR.A++ CALOR A+ dB		645€///679€
	2017	6000fg				

MARCA	MODELO	POTENCIA	CONEX.FRIG.	CATEG.ENRT. dB. Baja vel.	MED.INTER. -EXTER. - CONEXIONADO	PRECIO 10/1 I/I
	BLANC.27N1	2,64Kw- 2200 fg	1/4-3/8	FR.A+++ CALOR A++ 48 dB	ALxANxFD. 715/285/205- EXTERIOR770/555/300	335€///353€
	BLANC.35N1	3,53Kw-3000 Fg	1/4-3/8	FR.A+++ CALOR A++ 50 dB	ALxANxFD. 805/285/205- EXTERIOR770/555/300	370€///389€
	BLANC.52N1	5,29Kw- 4450 Fg	1/4-1/2	FR.A+++ CALOR A++ 51 dB	ALxANxFD. 958/302/213- EXTERIOR800/554/333	739€///778€

MARCA	MODELO	POTENCIA	CONEX.FRIG.	CATEG.ENRT. dB. Baja vel.	MED.INTER. -EXTER. - CONEXIONADO	PRECIO 10/1 I/I
	ASY-09UILLCE	2,55Kw- 2200 Fg	1/4 - 3/8	A+++ 39 DB	820-206-262 660/290/540	445/475 €
	ASY-12UILLCE	3,38Kw-2800 Fg	1/4 - 3/8	A+++ 41 DB	820-206-262 790/290/540	485/520 €

MARCA	MODELO	POTENCIA	CONEX.FRIG.	CATEG.ENRT. dB. Baja vel.	MED.INTER. -EXTER. - CONEXIONADO	PRECIO 10/1 I/I
	ASG-9UI-LLCC	2,50 KW- 2150FG	¼-3/8	A++ dB.41 / 28 / 22		450/495,00 €
	ASG-12UI-LLCC	3,15 KW- 2709FG	¼-3/8	A++ dB.43 / 29 / 22		495/520,00 €
	ASG-18UI-LF	5,00 KW- 4445FG	¼-1/2	A++ dB.45 / 29 / 23		1.160/1.221,00 €



PRECIOS EQUIPOS A/A INSTALADORES SPLIT PARED 2018. R-410^a



MARCA	MODELO	POTENCIA	CONEX.FRIG.	CATEG.ENRT. dB. Baja vel.	MED.INTER. -EXTER. -CONEXIONADO	PRECIO 10/1 I/I
DAIKIN	TX25KN	2,50 KW- 2150FG	¼-3/8	4,1 (A+) / 4,7 (A++) dB.40 / 26 / 20	INT.285 x 770 x 225 EXT. 550 x675 x 284	510€///530€
DAIKIN	TX35KN	3,15 KW- 2709FG	¼-3/8	4,1 (A+) / 4,7 (A++) dB.43 / 27 / 20	INT.285 x 770 x 225 EXT. 550 x675 x 284	547€///575€
DAIKIN	TXB50C	5,00 KW- 4300FG	¼-1/2	4,1 (A+) / 4,7 (A++) dB.44 / 38 / 32	INT.310 x 1065 x 224EXT.753x 855 x 328	975€///1.026€
DAIKIN	TXB60C	6,10 KW- 5246FG	¼-5/8	4,1 (A+) / 4,7 (A++) dB.46 / 37 / 33	INT.310 x 1065 x 224EXT.753x 855 x 328	1.235€///1.300€

MARCA	MODELO	POTENCIA KW. X0,86	CON.FRIG.	CATEG.ENRT. dB. Baja vel.	MED.INTER. -EXTER. MM -CONEXIONADO	PRECIO 10/1 I/I
MITSUBISHI ELECTRIC AIRE ACONDICIONADO	MSZ-DM25VA	2,50 KW- 2150FG	¼-3/8	4,1 (A+) / 4,7 (A++) dB.22 / 30 / 37 / 43	INT.290 x 799 x 232. EXT. 538 x 699 x 249	515€///535€
MITSUBISHI ELECTRIC AIRE ACONDICIONADO	MSZ-DM35VA	3,15 KW- 2709FG	¼-3/8	4,1 (A+) / 4,7 (A++)dB.22 / 31 / 38 / 45	INT.290 x 799 x 232. EXT. 538 x 699 x 249	530€///555€
MITSUBISHI ELECTRIC AIRE ACONDICIONADO	MSZ-HJ50VA	5,00 KW- 4400FG	¼-1/2	4,2 (A+) / 5,5 (A++) dB. 28 / 36 / 40 / 45	INT.290 x 799 x 232. EXT. 550 x 800 x 285	985€///1.035€
MITSUBISHI ELECTRIC AIRE ACONDICIONADO	MSZ-HJ60VA	6,10 KW- 5246FG	¼-5/8	4,1 (A+) / 5,1 (A++) dB.31 / 38 / 44 / 50	INT.305 x 923 x 250 EXT.880 x 840 x 330	1.297€///1.365€
MITSUBISHI ELECTRIC AIRE ACONDICIONADO	MSZ-HJ71VA	7,1 KW- 6106FG	3/8- 5/8	4 (A+) / 4,9 (A++)dB.33 / 38 / 44 / 50	INT.305 x 923 x 250 EXT.880 x 840 x 330	2.125€///2.235€

MARCA	MODELO	POTENCIA KW. X0,86	CON.FRIG	CATEG.ENRT. dB. Baja vel.	MED.INTER. -EXTER. MM -CONEXIONADO	PRECIO 10/1 I/I
RIELLO	WR125HJM	2,6 kw	1/ 4 – 3/8	A++		298/335€
RIELLO	WR135HJM	3,35kw	1/ 4 – 3/8	A+		320/360€
RIELLO	WR150HJM	4,95kw	¼ - ½	A+		550/595€
RIELLO	WR175HJM	5,85kw	3/ 8 – 5/8	A+		745/799€

